










Gebraucht-Traktorenpreise in Deutschland

Preise in Euro nach PS und Hersteller | maximal 8 Jahre alt, maximal 8000 Betriebsstunden

PS / Hersteller	 CASE IH	 CLAAS	 DEUTZ FAHR	 FENDT	 JOHN DEERE	 Kubota		 NEW HOLLAND	 VALTRA	Mittelwert
50 - 75	36.607 €	42.168 €	34.717 €	75.955 €	39.802 €	34.637 €	40.491 €	40.230 €	51.800 €	39.227 €
75 - 100	46.631 €	50.157 €	47.563 €	98.360 €	59.305 €	35.765 €	48.748 €	46.984 €	41.040 €	52.467 €
100 - 125	61.499 €	61.638 €	60.168 €	98.322 €	72.165 €	60.582 €	57.752 €	61.941 €	70.341 €	69.499 €
125 - 150	95.817 €	69.579 €	77.067 €	103.144 €	101.555 €	86.632 €	84.976 €	79.569 €	77.718 €	88.415 €
150 - 200	91.520 €	80.386 €	80.808 €	134.079 €	110.534 €	86.791 €	85.582 €	76.780 €	93.988 €	98.469 €
200 - 250	112.220 €	102.088 €	104.568 €	156.722 €	135.204 €		103.126 €	94.028 €	113.958 €	125.622 €
250 - 300	174.660 €	122.244 €	108.995 €	150.087 €	129.351 €		100.358 €	104.803 €	111.418 €	133.802 €
300 - 400	179.601 €	137.352 €	116.997 €	205.517 €	205.025 €		118.590 €	128.079 €	121.611 €	176.921 €
400 - 500	158.000 €	211.502 €		287.206 €	277.259 €		230.000 €	95.100 €		237.661 €
> 500	207.625 €	253.985 €		290.643 €	207.500 €					248.768 €

Preise in Euro nach PS und Baujahr

PS / Baujahr	1995 - 1999	2000 - 2004	2005 - 2007	2008 - 2009	2010 - 2011	2012 - 2013	2014 - 2015	2016 - 2017	2018 - 2019	2020/2021	2022/2023	2024/2025
50 - 75	21.201 €	23.724 €	25.662 €	29.358 €	26.861 €	33.276 €	35.316 €	41.890 €	34.304 €	44.018 €	42.663 €	30.960 €
75 - 100	24.765 €	30.370 €	31.568 €	31.124 €	36.092 €	34.821 €	41.829 €	46.239 €	48.982 €	57.942 €	62.957 €	58.018 €
100 - 125	29.484 €	32.103 €	36.190 €	42.065 €	45.818 €	46.919 €	52.050 €	58.906 €	63.358 €	75.248 €	87.039 €	59.500 €
125 - 150	32.925 €	34.844 €	39.865 €	37.850 €	46.850 €	53.916 €	63.192 €	69.997 €	82.906 €	96.632 €	113.043 €	
150 - 200	35.293 €	39.602 €	40.913 €	49.341 €	52.878 €	58.826 €	69.236 €	79.707 €	91.424 €	115.958 €	135.288 €	
200 - 250	53.563 €	34.602 €	52.503 €	55.659 €	61.366 €	68.914 €	78.278 €	92.525 €	111.569 €	134.945 €	172.213 €	
250 - 300	47.263 €	46.134 €	56.827 €	53.327 €	74.671 €	83.683 €	87.562 €	99.149 €	124.992 €	157.540 €	208.102 €	
300 - 400	65.000 €	39.800 €	62.525 €	76.254 €	89.590 €	95.176 €	109.501 €	124.388 €	153.539 €	214.326 €	240.498 €	
400 - 500		64.168 €		135.000 €	119.490 €	166.633 €	132.014 €	154.520 €	184.046 €	276.732 €	317.288 €	
> 500			77.874 €	97.000 €	119.133 €	211.100 €	169.333 €	182.683 €	257.013 €	306.500 €	342.000 €	

Preise in Euro nach PS und Betriebsstunden

PS / Betriebsstunden	< 500	500 - 1000	1000 - 2000	2000 - 3000	3000 - 4000	4000 - 5000	5000 - 7000	7000 - 10000	> 10000
50 - 75	42.205 €	36.662 €	34.170 €	28.599 €	29.434 €	26.771 €	27.409 €	15.000 €	14.884 €
75 - 100	58.700 €	57.591 €	47.028 €	42.649 €	41.634 €	37.713 €	30.462 €	27.031 €	22.004 €
100 - 125	84.032 €	77.426 €	67.371 €	58.093 €	53.382 €	46.773 €	43.208 €	36.109 €	30.455 €
125 - 150	110.185 €	101.989 €	99.261 €	81.791 €	69.888 €	60.302 €	49.687 €	41.177 €	31.003 €
150 - 200	132.533 €	134.689 €	119.242 €	96.453 €	88.028 €	76.283 €	62.279 €	53.004 €	39.303 €
200 - 250	173.135 €	172.640 €	146.496 €	126.682 €	110.683 €	103.155 €	84.100 €	68.876 €	55.438 €
250 - 300	199.596 €	195.125 €	173.809 €	144.082 €	130.940 €	109.832 €	97.553 €	76.663 €	59.223 €
300 - 400	251.343 €	230.736 €	205.266 €	173.337 €	142.900 €	139.397 €	112.403 €	93.769 €	71.290 €
400 - 500	305.125 €	289.631 €	287.264 €	246.070 €	217.941 €	140.263 €	139.612 €	119.048 €	
> 500	342.000 €		318.000 €	297.550 €	269.450 €	211.639 €	156.433 €	162.707 €	104.450 €

Trend gegenüber Vormonat: ■ Preisanstieg: mehr als 5% ■ Preisrückgang: mehr als 5%